


G6A

微型继电器

标准品 G6A

- 抗电磁干扰性能强，可实现高密度安装。
- 耐冲击电压1,500V·FCC规格标准，实现耐高压。
- 包金双接点，而且低接点振动，可以发挥高接触可靠性。
- 品种齐全，用途广泛。

符合RoHS



型号标准

G6A□-□□□□-□□
① ② ③ ④ ⑤ ⑥ ⑦

①继电器的机能

无标记：单稳型
U：1绕组闭锁型
K：2绕组闭锁型

②接点极数/接点构成

2：2极/2c

③接触机构

7：双横杆Ag（Au合金接点）

④保护构造

4：塑料密封型

⑤端子形状

P：印刷基板用端子型

⑥系列产品

无标记：标准继电器
ST：准距基0.64mm
15：高灵敏度型（150mW）
40：低灵敏度型（单稳型：400mW
2绕组闭锁型：360mW）

⑦适用规格

无标记：标准继电器
US：UL/C-UL规格认证品

用途举例

电话相关设备、通信设备、
防灾防盗设备、测量设备

G
6
A

种类

●非国际规格认证型

种类	分类	接点构成	型号	线圈额定电压(V)	最小包装单位
单稳型	标准型	2c	G6A-274P	DC3、4.5、5、6、9、12、24 DC48	25个/根
	低灵敏度型	2c	G6A-274P-40	DC3、5、6、9、12、24 DC48	
	高灵敏度型	2c	G6A-274P-15	DC5、12、24 DC48	

注:订购时,请注明线圈额定电压(V)。

例: G6A-274P DC3

此外,交付时的包装标记及标注的电压规格为□□VDC。

●非国际规格认证型

种类	分类	接点构成	型号	线圈额定电压(V)	最小包装单位
1绕组闭锁型	标准型	2c	G6AU-274P	DC5、12、24 DC48	25个/根
2绕组闭锁型	标准型	2c	G6AK-274P	DC3、4.5、5、6、9、12、24 DC48	
	低灵敏度型	2c	G6AK-274P-40	DC5、12、24 —	

注:订购时,请注明线圈额定电压(V)。

例: G6A-274P DC5

此外,交付时的包装标记及标注的电压规格为□□VDC。

●UL/C-UL规格认证型

种类	分类	接点构成	型号	线圈额定电压 (V)	最小包装单位
单稳型	标准型	2c	G6A-274P-ST-US	DC3、4.5、5、6、9、12、24	25个/根
				DC48	
	低灵敏度型	2c	G6A-274P-ST40-US	DC3、5、6、9、12、24	
				DC48	
	高灵敏度型	2c	G6A-274P-ST15-US	DC3、5、6、9、12、24	
				DC48	
1绕组闭锁型	标准型	2c	G6AU-274P-ST-US	DC3、4.5、5、6、9、12、24 DC48	
2绕组闭锁型	标准型	2c	G6AK-274P-ST-US	DC3、4.5、5、6、9、12、24	
				DC48	
	低灵敏度型	2c	G6AK-274P-ST40-US	DC3、5、6、9、12、24	
				DC48	

注.订购时,请注明线圈额定电压(V)。

例: G6A-274P-ST-US DC3

此外,交付时的包装标记及标注的电压规格为□□VDC。

■额定值

操作线圈/单稳型(标准型)

接点构成	项目		额定电流 (mA)	线圈电阻 (Ω)	线圈电感 (H)		动作电压 (V)	复位电压 (V)	最大容许电压 (V)	消耗功率 (mW)
	额定电压 (V)				复位时	动作时				
2c	DC	3	66.7	45	0.07	0.065	70%以下	10%以上	200% (at23°C)	约200
		4.5	44.6	101	0.16	0.14				
		5	40.0	125	0.2	0.18				
		6	33.3	180	0.29	0.26				
		9	22.2	405	0.63	0.57				
		12	16.7	720	1.1	1.06				
		24	8.3	2,880	4.5	4.1				
48	4.9	9,750	13.7	12.5	约235					

注1.额定电流、线圈电阻为线圈温度+23°C时的值,公差±10%。

2.动作特性为线圈温度+23°C时的值。

3.最大容许电压为继电器线圈能够施加的电压的最大值。

操作线圈/单稳型(低灵敏度型)

接点构成	项目		额定电流 (mA)	线圈电阻 (Ω)	线圈电感 (H)		动作电压 (V)	复位电压 (V)	最大容许电压 (V)	消耗功率 (mW)
	额定电压 (V)				复位时	动作时				
2c	DC	3	133.3	22.5	0.03	0.02	70%以下	10%以上	150% (at23°C)	约400
		5	80	62.5	0.08	0.07				
		6	66.7	90	0.11	0.1				
		9	44.3	203	0.27	0.23				
		12	33.3	360	0.52	0.43				
		24	16.7	1,440	2.1	1.8				
		48	8.3	5,760	7.5	6.4				

注1.额定电流、线圈电阻为线圈温度+23°C时的值,公差±10%。

2.动作特性为线圈温度+23°C时的值。

3.最大容许电压为继电器线圈能够施加的电压的最大值。

操作线圈/单稳型(高灵敏度型150mW)

接点构成	项目		额定电流 (mA)	线圈电阻 (Ω)	动作电压 (V)	复位电压 (V)	最大容许电压 (V)	消耗功率 (mW)
	额定电压 (V)							
2c	DC	3	50	60	80%以下	10%以上	200% (at23°C)	约150
		4.5	33.3	135				
		5	30	167				
		6	25	240				
		9	16.7	540				
		12	12.5	960				
		24	6.3	3,840				
48	3.2	15,000						

注1.额定电流、线圈电阻为线圈温度+23°C时的值,公差±10%。

2.动作特性为线圈温度+23°C时的值。

3.最大容许电压为继电器线圈能够施加的电压的最大值。

操作线圈/1绕组闭锁型

项目		额定电流 (mA)	线圈电阻 (Ω)	线圈电感(H)		置位电压 (V)	重置电压 (V)	最大容许电压 (V)	消耗功率 (mW)	
接点构成	额定电压 (V)			复位时	动作时					
2c	DC	3	33.7	89	0.15	0.11	70%以下	70%以下	200% (at23°C)	约100
		5	20	250	0.44	0.35				
		6	16.7	360	0.64	0.48				
		9	11.1	810	1.38	1.07				
		12	8.3	1,440	2.5	2				
		24	4.2	5,760	9.2	7.2				
		48	2.5	19,000	28.5	22				约120

- 注1. 额定电流、线圈电阻为线圈温度+23°C时的值，公差±10%。
 2. 动作特性为线圈温度+23°C时的值。
 3. 最大容许电压为继电器线圈能够施加的电压的最大值。

操作线圈/2绕组闭锁型（标准型）

项目		额定电流 (mA)	线圈电阻 (Ω)	线圈电感 (H)				置位电压 (V)	重置电压 (V)	最大容许电压(V)	消耗功率 (mW)	
接点构成	额定电压 (V)			置位线圈		重置线圈						
				复位时	动作时	复位时	动作时					
2c	DC	3	66.7	45	0.037	0.027	0.027	0.037	70%以下	70%以下	200% (at23°C)	约200
		4.5	40.2	112	0.09	0.065	0.065	0.09				约180
		5	36	139	0.11	0.08	0.08	0.11				
		6	30	200	0.16	0.12	0.12	0.16				
		9	20	450	0.38	0.28	0.28	0.38				
		12	15	800	0.6	0.45	0.45	0.6				
		24	7.5	3,200	2.1	1.5	1.5	2.1				
48	4.2	11,520	8.5	6.3	6.3	8.5	约200					

- 注1. 额定电流、线圈电阻为线圈温度+23°C时的值，公差±10%。
 2. 动作特性为线圈温度+23°C时的值。
 3. 最大容许电压为继电器线圈能够施加的电压的最大值。

操作线圈/2绕组闭锁型（低灵敏度型）

项目		额定电流 (mA)	线圈电阻 (Ω)	线圈电感 (H)				置位电压 (V)	重置电压 (V)	最大容许电压(V)	消耗功率 (mW)	
接点构成	额定电压 (V)			置位线圈		重置线圈						
				复位时	动作时	复位时	动作时					
2c	DC	3	120	25	0.015	0.01	0.01	0.015	70%以下	70%以下	150% (at23°C)	约360
		4.5	79.9	56.3	0.04	0.025	0.025	0.04				
		5	72.5	69	0.05	0.035	0.035	0.05				
		6	60	100	0.07	0.05	0.05	0.07				
		9	40	225	0.16	0.12	0.12	0.16				
		12	30	400	0.28	0.2	0.2	0.28				
		24	15	1,600	1.1	0.75	0.75	1.1				
48	7.5	6,400	4	2.9	2.9	4						

- 注1. 额定电流、线圈电阻为线圈温度+23°C时的值，公差±10%。
 2. 动作特性为线圈温度+23°C时的值。
 3. 最大容许电压为继电器线圈能够施加的电压的最大值。

开关部（接点部）

项目	负载	
	阻性负载	感性负载 ($\cos\phi=0.4$ 、 $L/R=7ms$)
接点接触机构	双横杆接点	
接点材质	Ag+Au合金	
额定负载	AC125V 0.5A DC 30V 2A	AC125V 0.3A DC 30V 1A
额定通电电流	3A	
接点电压的最大值	AC250V、DC220V	
接点电流的最大值	2A	1A

■性能

项目	种类	单稳型	1绕组闭锁型	2绕组闭锁型
接触电阻 *1		50mΩ以下		
动作/置位时间 *2		5ms以下(约3ms)	5ms以下(约2.5ms)	
复位/重置时间 *2		3ms以下(约1.2ms)	5ms以下(约2.5ms)	
最小置位、重置脉冲幅度		—	10ms	
绝缘电阻 *3		1,000MΩ以上 (DC500V兆欧表) (除置位、重置线圈之外)		
耐压	线圈与接点间	AC1,000V 50/60Hz 1min		
	同极接点间	AC1,000V 50/60Hz 1min		
	异极接点间	AC1,000V 50/60Hz 1min		
	置位、重置线圈间	—	—	AC250V 50/60Hz 1min
耐冲击电压		1,500V 10×160 (μs) (FCC part68)		
振动	耐久	10~55~10Hz 单振幅2.5mm (双振幅5mm)		
	误动作	10~55~10Hz 单振幅1.65mm (双振幅3.3mm)		
冲击	耐久	1,000m/s ²		
	误动作	500m/s ²	300m/s ²	
寿命	机械	1亿次以上 (开关频率36,000次/h)		
	电气	50万次以上 (额定负载 开关频率1,800次/h)		
故障率P水准 (参考值 *4)		DC10mV 10μA		
使用环境温度		-40~+70℃ (无结冰、无凝露)		
使用环境湿度		5~85%RH		
重量		约3.5g		

注.上述值为初始值

*1. 测量条件: 根据电压下降法, 在DC1V 10mA的条件下。

*2. () 内的值为实际值。

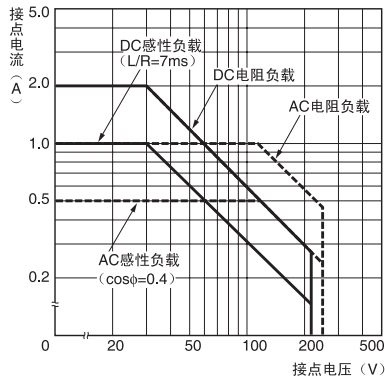
*3. 测量条件: 用DC500V兆欧表测量, 位置与测量耐压时相同 (但是置位、重置线圈除外)。

*4. 该值是开关频度60次/min时的值, 接触电阻的故障判定值50Ω。

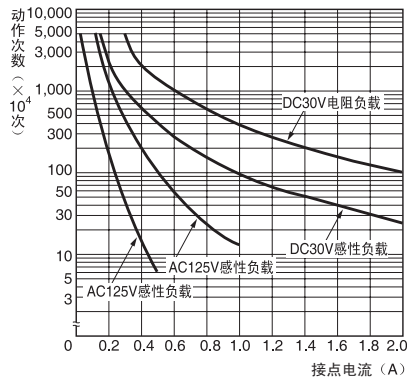
该值根据开关频率、使用环境的不同会有所变化, 请事先确认实际使用条件后再使用。

■ 参考数据

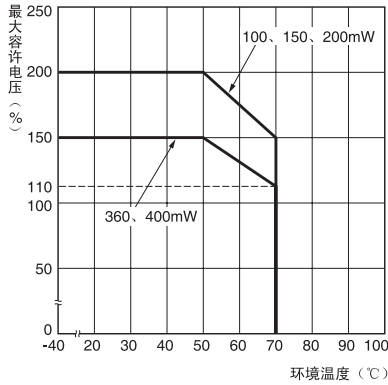
开关容量的最大值



寿命曲线

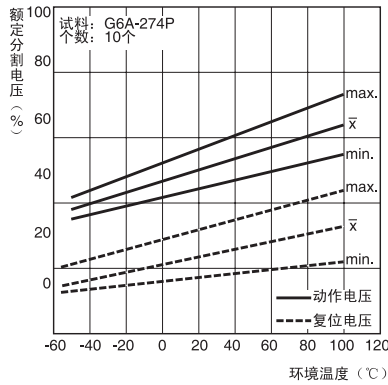


环境温度与最大容许电压

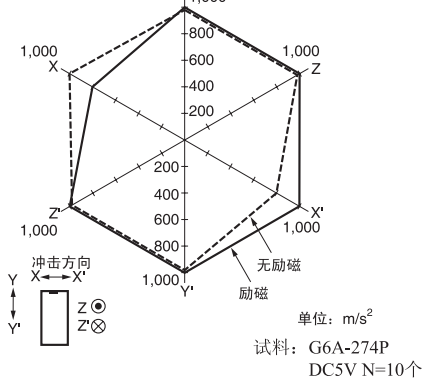


注. 最大容许电压为继电器线圈能够施加的电压的最大值。

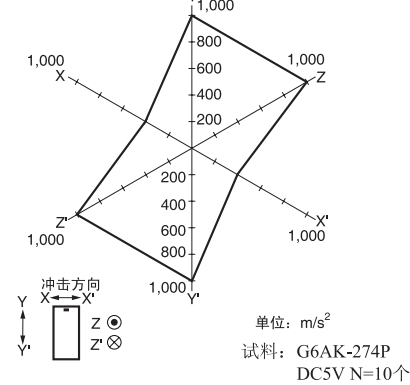
环境温度与动作、复位电压



误动作冲击

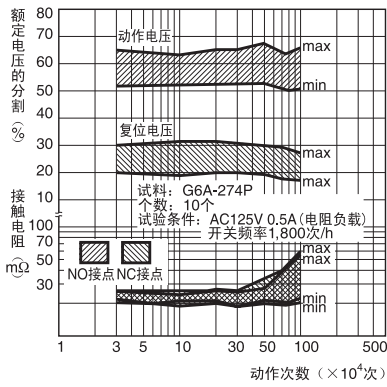


G6AK-274P



测定: 在无励磁、励磁状态下, 往3轴6个方向各加3次冲击, 测出接点产生误动作的值。

电气寿命试验 *1

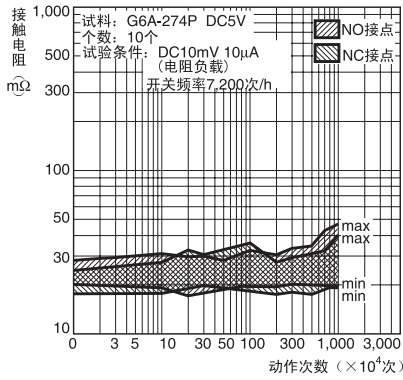


*1. 环境温度条件为+23℃。

*2. 接触电阻的值是数据定期测定时的参考值，而不是每次的监控值。

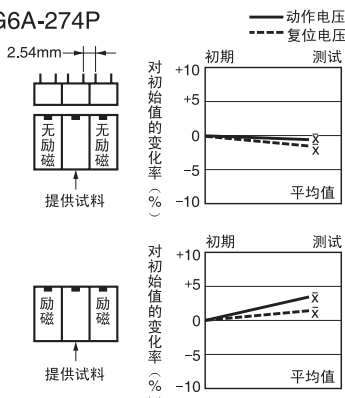
接触电阻值根据开关频度、使用环境不同会有所变化，请在实际使用条件下进行测试后再使用。

接触信赖性试验 *1、*2

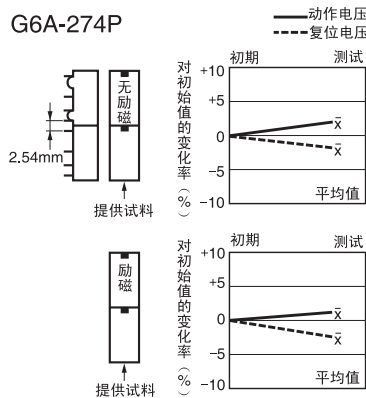


磁场干扰 (继电器相互)

G6A-274P



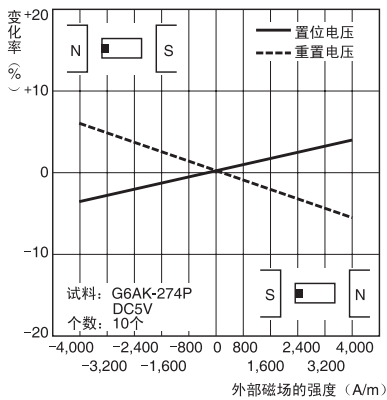
G6A-274P



磁场干扰 (外部磁场)

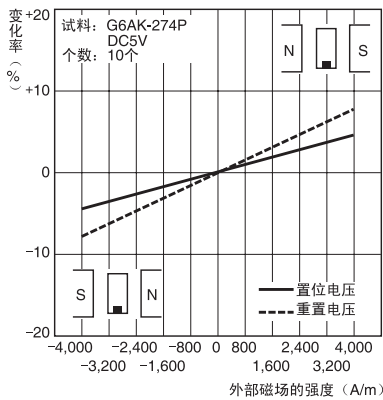
G6AK-274P

(平均值)



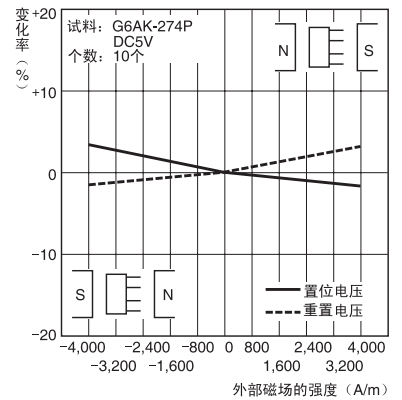
G6AK-274P

(平均值)

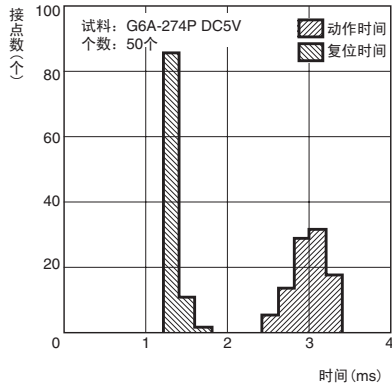


G6AK-274P

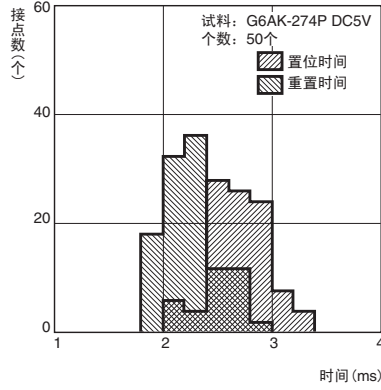
(平均值)



动作・复位/置位・重置时间的分布 *1 G6A-274P

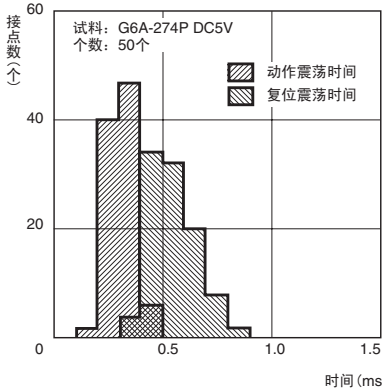


G6AK-274P

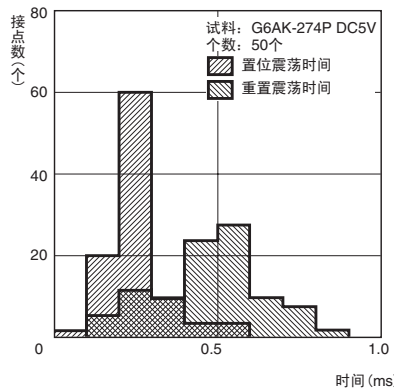


动作・复位/置位・重置震荡时间的分布 *1

G6A-274P



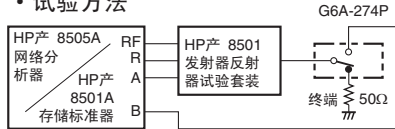
G6AK-274P



G6A

高频特性

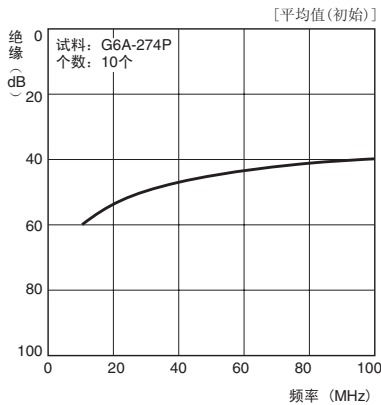
・试验方法



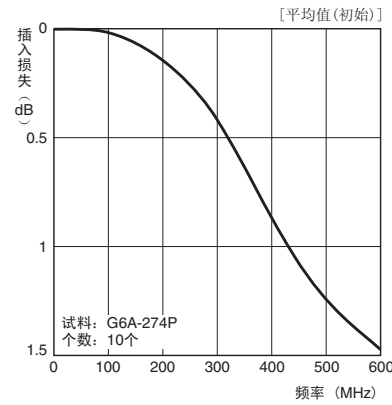
与测定无关的接点终端至50Ω。
测定阻抗: 50Ω。

注. 高频特性数据为使用测定用插座的值, 根据使用条件可能不同。使用时务必进行实机确认。

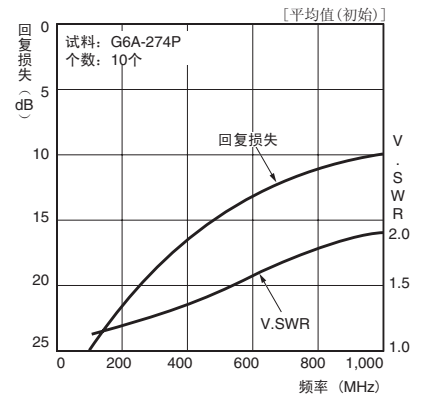
高频特性 (绝缘) *1、*2



高频特性 (插入损失) *1、*2



高频特性 (回复损失、V.SWR) *1、*2

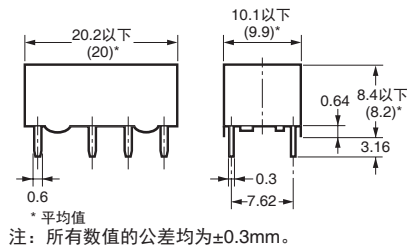



*1. 环境温度条件为+23℃值。

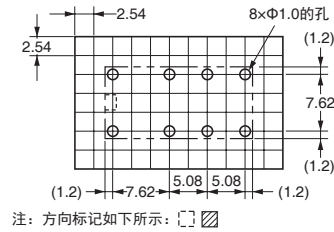
*2. 高频特性根据实装基板有所不同, 请务必用实机确认寿命后进行使用。

■尺寸

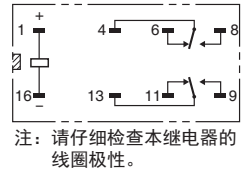
单面稳定
G6A-274P-ST-US
G6A-274P-ST40-US
G6A-274P-ST15-US



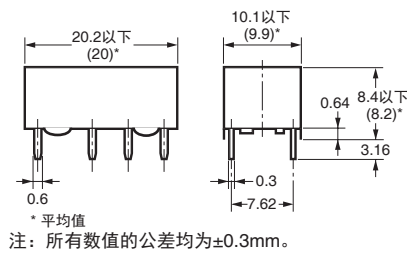

PCB安装孔
(底视图)
公差：±0.1



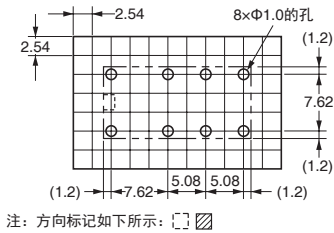
端子排列/内部连接
(底视图)



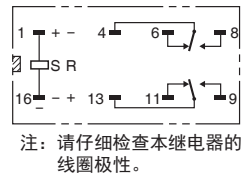
单绕组闭锁
G6AU-274P-ST-US



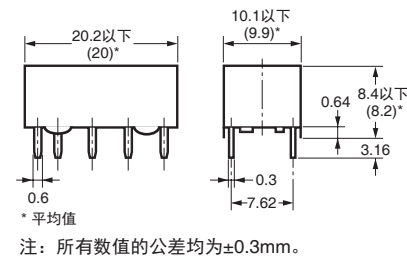

PCB安装孔
(底视图)
公差：±0.1



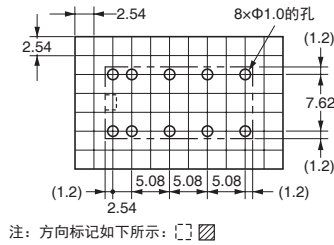
端子排列/内部连接
(底视图)



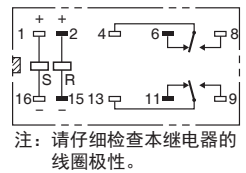
双绕组闭锁
G6AK-274P-ST-US
G6AK-274P-ST40-US



PCB安装孔
(底视图)
公差：±0.1



端子排列/内部连接
(底视图)



■国际规格认证额定值

UL/C-UL规格认证产品订购时，型号的最后必须标明[-US]。

UL/C-UL规格认证型  文件No.E41515

分类	接点构成	操作线圈额定值	型号	接点额定值	试验次数
单稳型	2c	3~48V DC	G6A-274P-ST-US	0.6A 125V AC 40℃ 2A 30V DC 40℃ 0.6A 110V DC 40℃	6,000次
闭锁型			G6AK-274P-ST-US G6AU-274P-ST-US		
低灵敏度型			G6A(K)-274P-ST40-US		
高灵敏度型			G6A-274P-ST15-US		

■请正确使用

●「共通注意事项」请参考相关页。

使用注意事项

●长期连续通电的场合

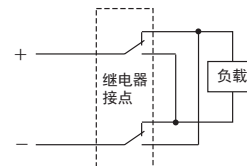
继电器用于一直处于通电状态，但是不进行开关动作的回路时，由于线圈自身的发热会产生绝缘恶化、接点表面生成皮膜从而进一步加速接触不良。用于这类电路时，为了以防接触不良和线圈断线，请设计成安全电路。

●关于继电器的使用

焊接实装后清洗时应避免急速冷却，请使用酒精类或水溶类清洗剂。同时，水温应在40℃以下。

●通过2极接点双向通断负载时

如下图所示，通过2极接点双向开闭负载时，根据接点开闭时间的不同，1极、2极之间可能机械性形成MBB（MakeBefore Break），从而导致（短路模式引起的）误动作。请避免在该类电路中直接进行电气切换，设置回路时，请确保无负载状态下继电器接点切实切换后，接点通电。



订购前请务必阅读我司网站上的“注意事项”。

欧姆龙电子部品(中国)统辖集团

网站

欧姆龙电子部品贸易(上海)有限公司

<https://www.ecb.omron.com.cn>

Cat. No. **K020-CN-02**

2020年7月

© OMRON Corporation 2020 All Rights Reserved.
规格等随时可能更改,恕不另行通知。